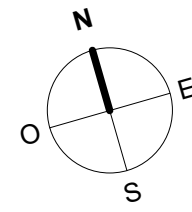


# BOURG-LA-REINE

**PROVISOIRE**

## Plan préliminaire de réservation



### APPARTEMENT N° 1003 3 Pièces - Rez-de-Chaussée

#### SURFACES HABITABLES

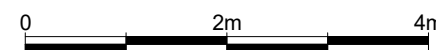
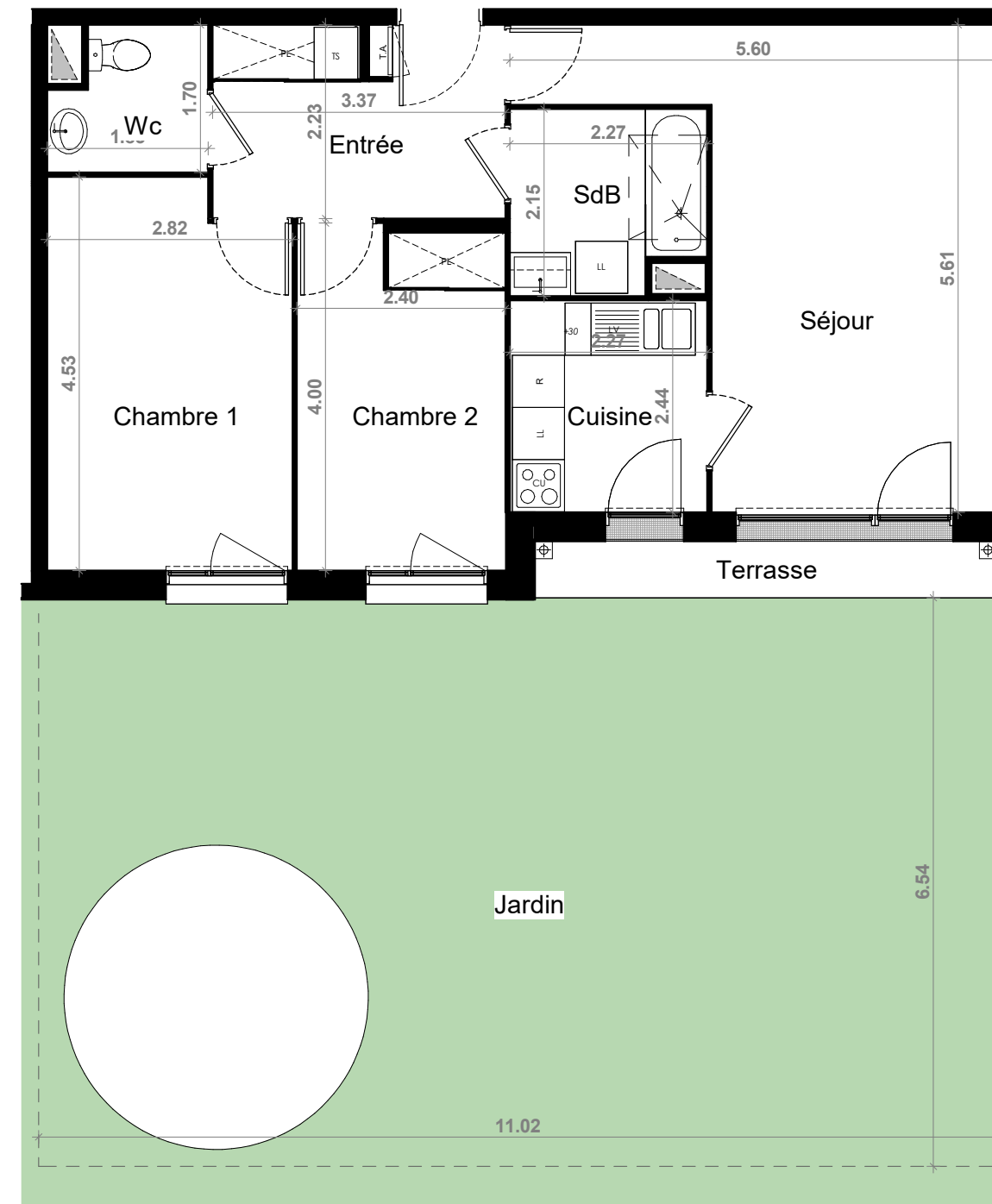
Entrée	7.27 m <sup>2</sup>
Séjour	20.53 m <sup>2</sup>
Cuisine	5.53 m <sup>2</sup>
Chambre 1	12.25 m <sup>2</sup>
Chambre 2	9.41 m <sup>2</sup>
SdB	4.56 m <sup>2</sup>
Wc	2.79 m <sup>2</sup>

**TOTAL 62.34 m<sup>2</sup>**

#### SURFACES DES EXTERIEURS

Terrasse	3.45 m <sup>2</sup>
Jardin	71.95 m <sup>2</sup>
<b>TOTAL</b>	<b>75.40 m<sup>2</sup></b>

#### LOCALISATION



INDICE : 1

NOTA 1 : Les surfaces des placards (PL) sont comprises dans la surface des pièces où ils se situent.  
NOTA 2 : Des modifications sont susceptibles d'être apportées à ce plan en fonction des nécessités techniques, réglementaires ou administratives de la réalisation, tant en ce qui concerne les dimensions libres que l'équipement. Les surfaces indiquées pourront faire l'objet d'une différence de moins de 3 % tel que précisé dans le contrat de réservation. Les retombées, faux-plafonds, seuils, trappes de visites, ainsi que l'emplacement des équipements sont figurés à titre indicatif. Les plantations éventuelles ne sont pas contractuelles. Aucun plan de travail ni mobilier dans les cuisines n'est prévu.  
NOTA 3 : L'embranchement maximum pourrait être de 25 cm pour les terrasses.  
NOTA 4 : Le positionnement, le nombre et les dimensions des radiateurs n'ont pas de valeur contractuelle. Ils sont susceptibles de modifications en cours de réalisation du programme.

SOFFITTE / FAUX-PLAFOND
PORTE-FENÊTRE
RADIATEUR

VR : VOLET ROULANT  
PL : PLACARD  
TA : TABLEAU ABONNE  
TS : TRI SELECTIF

LV : EEMPL. LAVE-VAISSELLE  
R : EEMPL. REFRIGERATEUR  
CU : EEMPL. CUISSON  
LL : EEMPL. LAVE-LINGE