

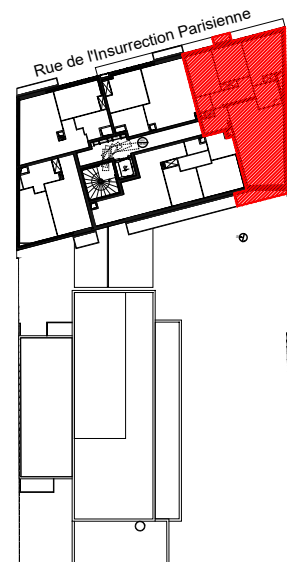
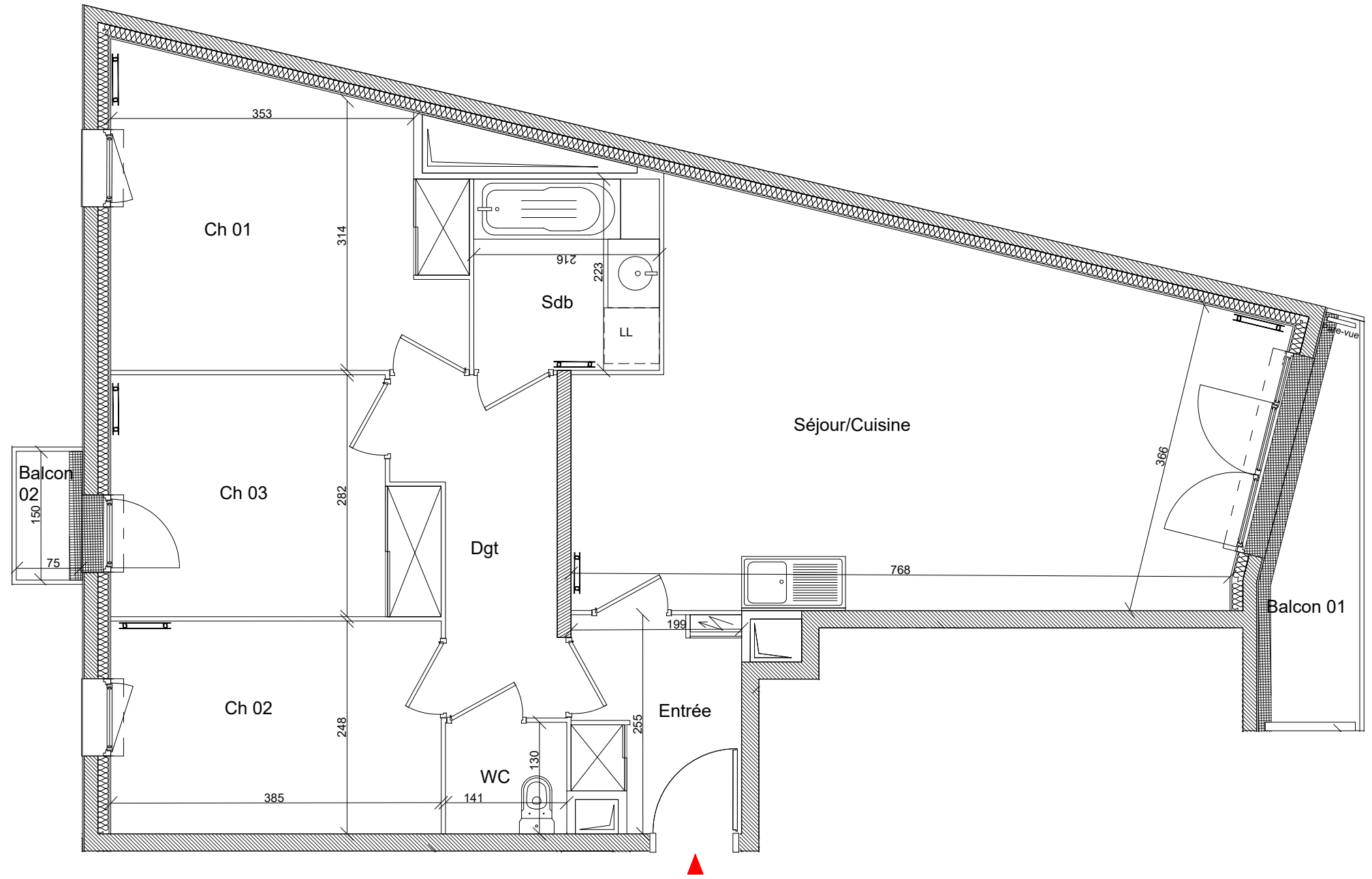


L'ARPEGE

PLAN PRELIMINAIRE DE RESERVATION

Appartement A 27 4 pièces - 5ème étage

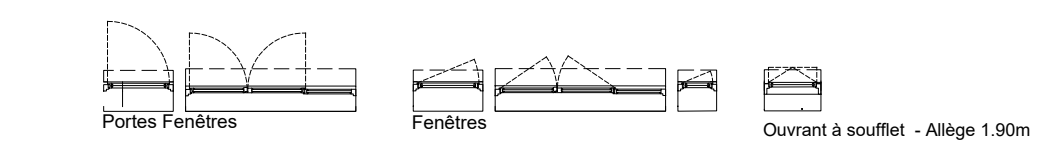
SURFACE HABITABLE	
ENTREE	4,50 m ²
SEJOUR / CUISINE	32,40 m ²
CHAMBRE 01	13,50 m ²
CHAMBRE 02	9,55 m ²
CHAMBRE 03	10,00 m ²
SALLE DE BAIN	4,80 m ²
WC	1,80 m ²
DEGAGEMENT	6,10 m ²
TOTAL	82,65 m²
SURFACE ANNEXE	
BALCON 01	4,30 m ²
BALCON 02	1,15 m ²



NOTA
 Les surfaces habitables pourront varier en fonction d'impératifs techniques et d'épaisseurs d'isolants.
 L'ensemble des soffites, retombées de poutre et volets roulants peuvent ne pas être indiqués sur les plans.
 Les côtes figurant sur le plan indiquent les plus grandes dimensions en longueur et en largeur.
 L'accès aux balcons peut se faire par un emmarchement de 15cm maximum et de 25cm dans le cas d'une terrasse.
 Les emplacements et épaisseurs des radiateurs ne sont précisés qu'à titre indicatif et peuvent être modifiés en fonction de l'étude thermique.

LEGENDE

	Tableau électrique
	Radiateur



INDICE

101.017
