



APPARTEMENT N° 1223
3 Pièces - 2ème étage
Bâtiment 1B

SURFACES HABITABLES

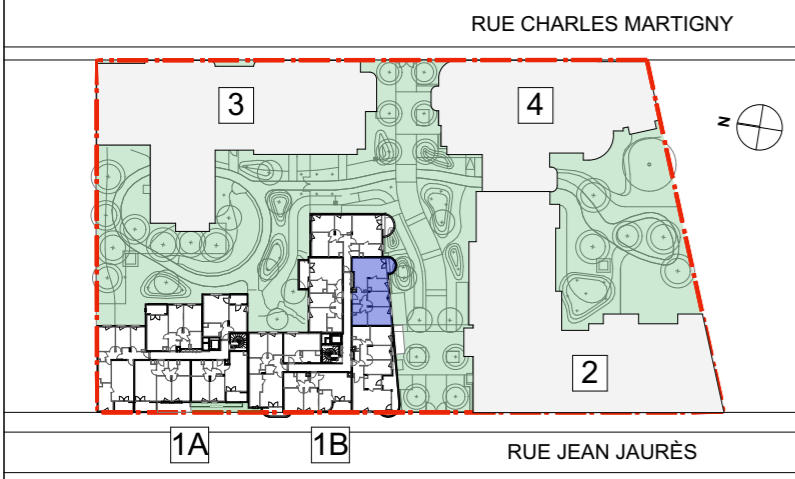
ENTRÉE	4,19 m ²
SÉJOUR	23,80 m ²
CUISINE	6,81 m ²
CHAMBRE 1	12,05 m ²
CHAMBRE 2	9,09 m ²
SALLE DE BAINS	5,14 m ²
WC	1,82 m ²
DÉGAGEMENT	2,46 m ²

TOTAL 65,36 m²

SURFACES DES EXTERIEURS

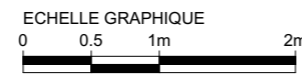
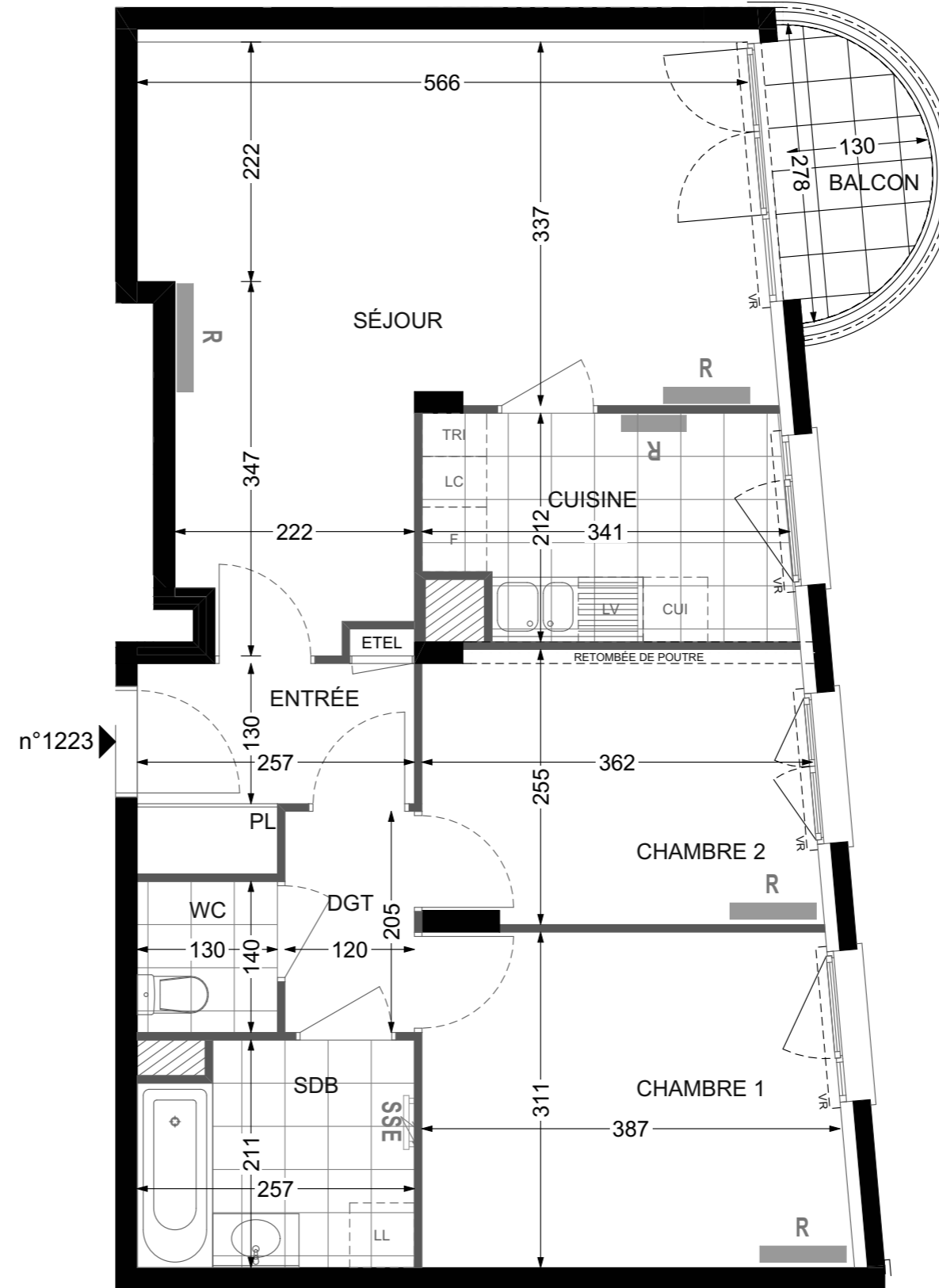
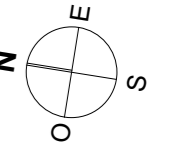
BALCON	2,87 m ²
TOTAL	2,87 m²

LOCALISATION



AU VERT DE MAISONS

Plan préliminaire de réservation



INDICE : "0" 27/09/2024

NOTA 1 : Les surfaces des placards (PL) sont comprises dans la surface des pièces où ils se situent.
 NOTA 2 : Des modifications sont susceptibles d'être apportées à ce plan en fonction des nécessités techniques, réglementaires ou administratives de la réalisation, tant en ce qui concerne les dimensions libres que l'équipement. Les surfaces indiquées pourront faire l'objet d'une différence de moins de 3 % tel que précisé dans le contrat de réservation. Les retombées, faux-plafonds, seuils, trappes de visites, ainsi que l'emplacement des équipements sont figurés à titre indicatif. Les plantations éventuelles ne sont pas contractuelles. Aucun plan de travail ni mobilier dans les cuisines n'est prévu.
 NOTA 3 : L'embranchement maximum pourrait être de 25 cm pour les terrasses.
 NOTA 4 : Le positionnement, le nombre et les dimensions des radiateurs n'ont pas de valeur contractuelle. Ils sont susceptibles de modifications en cours de réalisation du programme.

LEGENDE		VR : VOLET ROULANT	F : EMPL. REFRIGERATEUR	TRI : ESPACE PRÉVU POUR ACCUEILLIR UN ÉQUIPEMENT DE TRI SPÉCIFIQUE
	SOFFITE / FAUX-PLAFOND	PL : PLACARD	CUI : EMPL. CUISSON	
	PORTE-FENÊTRE	ETEL : ESPACE TECHNIQUE ELECTRIQUE	LV : EMPL. LAVE-VAISSELLE	
	RADIATEUR	LV : EMPL. LAVE-VAISSELLE	LL : EMPL. LAVE-LINGE	
	SSE : SÈCHE-SERVIETTES		LC : LINÉAIRE COMPLÉMENTAIRE EN PLUS DES ÉQUIPEMENTS PRÉVISIBLES	

