



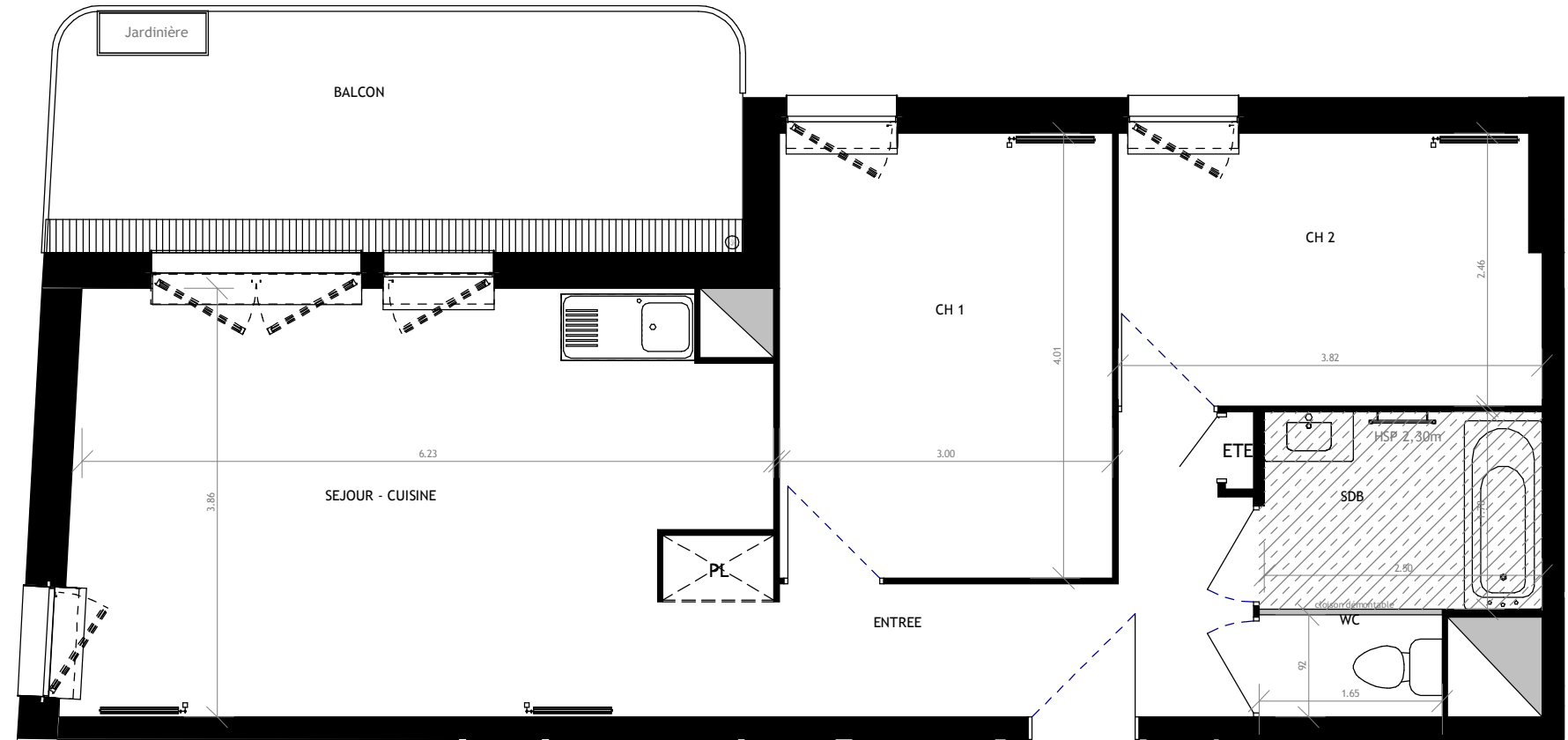
HALL A
 APPARTEMENT A22
 3 PIECES
 R+2

Surface habitable

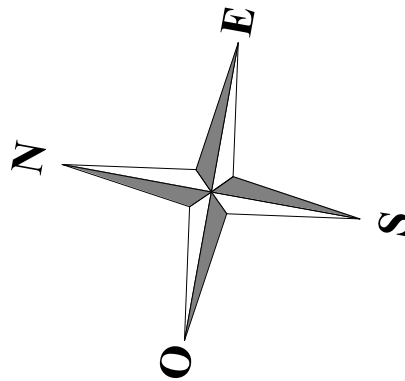
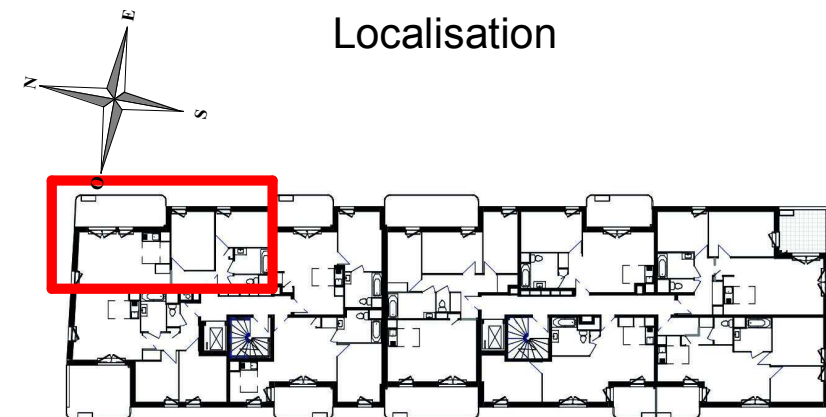
SEJOUR - CUISINE	23.96 m ²
CH 1	12.03 m ²
CH 2	9.25 m ²
ENTREE	6.77 m ²
SDB	4.50 m ²
WC	1.52 m ²
Surface habitable totale	58.03 m ²
BALCON	13.43 m ²

NEW GARDEN

PLAN PRELIMINAIRE DE RESERVATION



Localisation



NOTA: Les surfaces habitables pourront varier en fonction d'impératifs techniques et d'épaisseurs des isolants. L'ensemble des soffites, trappes de visite, retombés des poutres et volets roulants peuvent ne pas être indiqué sur les plans et leurs emplacements ne sont précisés qu'à titre indicatif. Les cotes sur plans indiquent les plus grande dimensions, en largeur et en longueur. L'accès aux terrasses, balcons et loggia se fera par un emmarchement pouvant aller jusqu'à 35cm environ. Les dimensions et le nombre de radiateurs pourront varier en fonction de l'étude thermique et de l'apport en énergie des concessionnaires.

LEGENDE

