




Chambre	13,56 m <sup>2</sup>
SdB	6,44 m <sup>2</sup>
Séjour / Cuisine	26,60 m <sup>2</sup>
<b>TOTAL</b>	<b>46,60 m<sup>2</sup></b>

Loggia	2,10 m <sup>2</sup> <b>2,10 m<sup>2</sup></b>
--------	--------------------------------------------------

A detailed floor plan of a building with multiple rooms and corridors. A room on the left side of the plan is highlighted in red. A compass rose in the top right corner indicates the orientation, with North (N) at the top, South (S) at the bottom, East (E) to the right, and West (W) to the left.

LEGENDE		
	SOFFITE / FAUX-PLAFOND	VR : VOLET ROULANT
	PORTE-FENETRE	PL : PLACARD
	RADIATEUR	ETEL : ESPACE TECHNIQUE ELECTRIQUE
		LV : EMPL. LAVE-VAISSELLE
		RE : EMPL. REFRIGERATEUR
		C : EMPL. CUISSON
		LL : EMPL. LAVE-LINGE
		GC : Garde-Corps

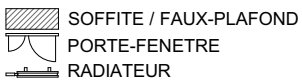
### Plan préliminaire de réservation



INDICE 01 : 151.225

« L'évier n'est pas prévu contractuellement mais il sera installé à cet endroit si l'acquéreur revient sur sa décision de se réserver l'exécution de ces travaux dans les conditions du contrat préliminaire »

## LEGENDE



VR : VOLET ROULANT

PL : PLACARD

ETEL : ESPACE TECHNIQUE ELECTRIQUE

LV : EMPL. LAVE-VAISSELLE

RE : EMPL. REFRIGERATEUR

C : EMPL. CUISSON

LL : EMPL LAVE-LINGE

GC : Garde-Corps

