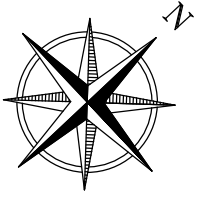


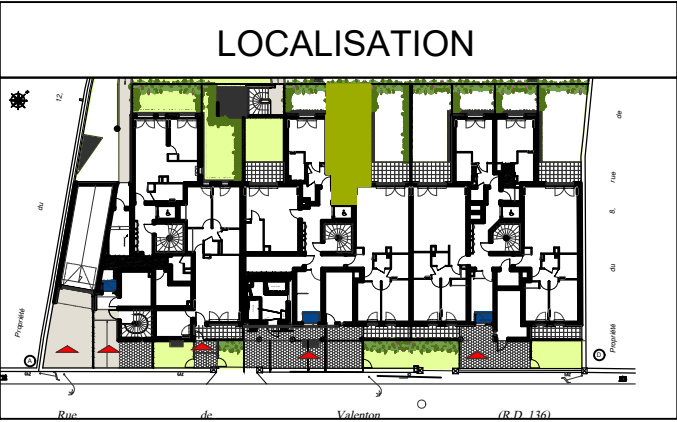
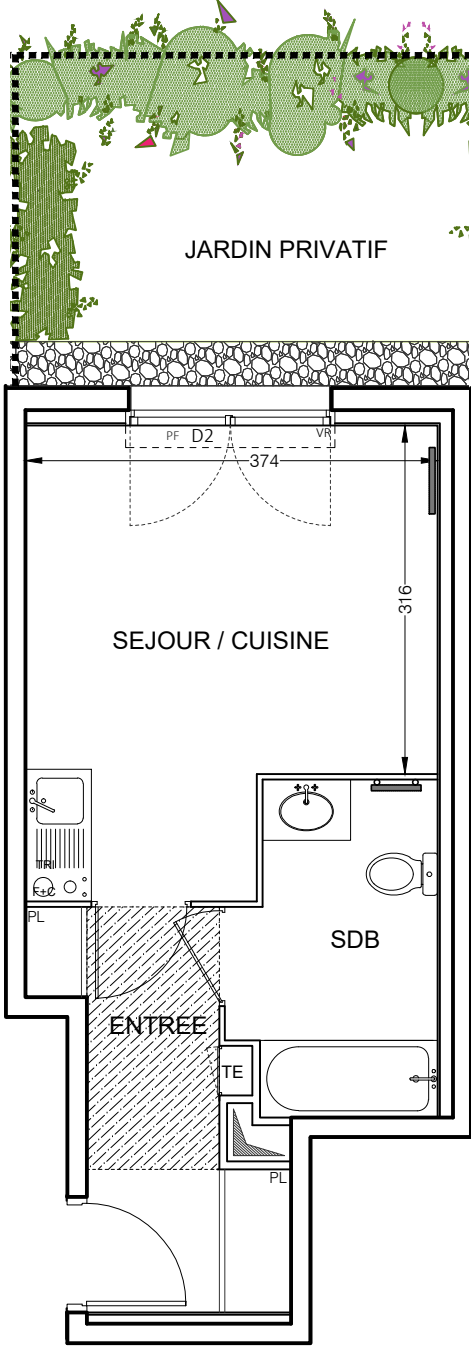
LES JARDINS GALLIERA

Plan préliminaire de réservation



BATIMENT B
B 03 - 1 pièce
RDC

ENTREE	5,72 m ²
SEJOUR	14,25 m ²
SALLE DE BAIN	5,30 m ²
SURFACE HABITABLE	25.27 m²
JARDIN PRIVATIF	12,57 m ²



LOCALISATION

LEGENDE

PE: Porte fenêtre	VR: Volet Roulant		Porte fenêtre
F: Fenêtre	TE: Tableau électrique		Fenêtre
	Soffite ou Faux-plafond ht> 2.15		

NOTA 1: Les surfaces des placards sont comprises dans la surface des pièces où ils se situent.
 NOTA 2: Des modifications sont susceptibles d'être apportées à ce plan en fonction des nécessités techniques, réglementaires ou administratives de la réalisation, tant en ce qui concerne les dimensions libres que l'équipement. Les surfaces indiquées sont approximatives, les retombées, faux-plafonds, seuils, trappes de visites, ainsi que l'emplacement des équipements sont figurés à titre indicatif. Les plantations éventuelles ne sont pas contractuelles. Aucun plan de travail ni mobilier dans les cuisines n'est prévu.
 NOTA 3: L'embranchement maximum pourrait être de 25 cm.